

K I F F E L

P E S U L A

O L E T K O P O H T I N U T M I T Ä
T E K S T I I L E I S S Ä O L E V A T
P E S U M E R K I T
T A R K O I T T A V A T ?





SISÄLLYSLUETTELO

- Miten saada tekstiilit pysymään kauniina pidempään?
- Yleisimmät pesumerkit
- Erikoisemmat pesumerkit



M I T E N S A A D A
T E K S T I I L I T P Y S Y M Ä Ä N
K A U N I I N A P I D E M P Ä Ä N ?


Tämä opas auttaa sinua ymmärtämään tekstiileissä olevia pesuohjeita, jotta tekstiilisi pysyisivät hyväkuntoisina ja kestäisivät kauniina pidempään. Eri materiaalit vaativat erilaisia pesuohjelmia ja pesumerkkien avulla voit varmistaa, että peset tekstiilisi oikealla tavalla.

Pyykinpesuoppaasta löydät yleisimpien sekä erikoisempien pesumerkki symbolien tarkoitukset. Pesumerkkejä noudattamalla vältät tekstiilien kulumisen sekä kutistumisen. Tekstiilit ansaitsevat saada tarvitsemansa kosketuksen.

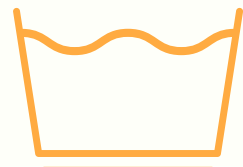
KIFFEL

YLEISIMMÄT PESUMERKIT

PESU



NORMAALI
KONEPESUOHJELMA



HELLÄVARAINEN
KONEPESUOHJELMA



ERITTÄIN
HELLÄVARAINEN
KONEPESUOHJELMA



KÄSINPESU




VEDEN ENIMMÄIS
LÄMPÖTILA




VESIPESU
KIELLETTY


KUIVAUS



RUMPUKUIVAUS




EI
RUMPUKUIVAUSTA



RIPUSTA VETTÄ
VALUVANA

VALKAISU JA KEMIAALLINENPESU




KEMIAALLINENPESU




KEMIAALLINENPESU
TETRAKLOORIETEENILLÄ



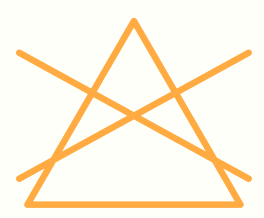
KEMIAALLINENPESU
HIILIVEDYLLÄ



KEMIAALLINENPESU
KIELLETTY

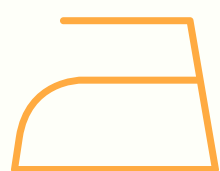


VALKAISU
SALLITTU



VALKAISU
KIELLETTY


SILITYS



SILITYS



SILITYS
KIELLETTY

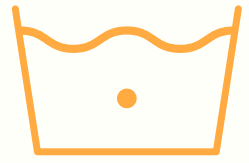


EI
HÖYRYTTÄMISTÄ

KIFFEL

ERIKOISEMMAT PESUMERKIT


PESU




KONEPESUOHJELMA
ENINTÄÄN 30°C




KONEPESUOHJELMA
ENINTÄÄN 40°C




KONEPESUOHJELMA
ENINTÄÄN 50°C



KONEPESUOHJELMA
ENINTÄÄN 60°C




KONEPESUOHJELMA
ENINTÄÄN 70°C




KONEPESUOHJELMA
ENINTÄÄN 95°C


KUIVAUS




RUMPUKUIVAUS
MATALALÄMPÖTILA




RUMPUKUIVAUS
KESKILÄMPÖTILA




RUMPUKUIVAUS
KORKEALÄMPÖTILA



TASOKUIVAUS



KUIVAA
VARJOSSA



KUIVAA
HENKARISSA

VALKAISU JA KEMIALLINEN PESU



KEMIALLINEN PESU
LIUOTTIMELLA



KEMIALLINEN
VESIPESU

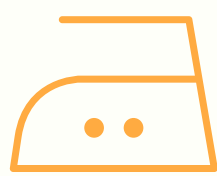


HAPPIVALKAISU

SILITYS



SILITYS
ENINTÄÄN 100°C



SILITYS
ENINTÄÄN 150°C



SILITYS
ENINTÄÄN 200°C

P E S U K O N E E N P U H D I S T U S

Pyykinpesukone on hyvä puhdistaa vähintään kerran tai kaksi vuodessa liasta sekä pyykinpesuaine jäämistä. Tunkkainen haju viestii usein likaisesta pyykinpesukoneesta. Tarkista pyykinpesukoneesi käyttöohjeista nukkasihdin sekä poistoletkun puhdistusohje. Pyykinpesukoneen täyttöaukon tiiviste täytyy myös muistaa puhdistaa, tähän sopii hyvin astianpesuharja, puhdistusaine ja vesi. Puhdista myös pesuainelokerot pesuaine jäämistä. Pyykinpesukoneen ulkopinnat keräävät pölyä, joten pyyhi pyykinpesukone myös ulkopuolelta.

Raikkaamman pyykin saat, kun käytät säännöllisesti pyykinpesussa korkeimpia (60°C-95°C) lämpötiloja. Voit myös pyörittää koneen pari kertaa vuodessa tyhjänä 90°C tavallisen pesuaineen kanssa. Jätä pyykinpesukoneen luukku auki aina käytön jälkeen, jotta pyykinpesukone pääsee kuivumaan, eikä tunkkaista hajua pääse syntymään.

Raikkautta pyykinpesukoneeseen voit saada myös kokeilemalla sitruunahappoa, soodaa tai etikkaa. Näistä kaikki eivät sovi jokaiselle pyykinpesukoneelle, joten muista tarkistaa pyykinpesukoneesi käyttöohjeesta sopivatko ne teidän pyykinpesukoneelle.

Aina ei ole aikaa tai mahdollisuutta pestä pyykkiä omassa kodissa, silloin pyykit voi antaa huoletta ammattilaisten pestäväksi. Kiffel pesula tarjoaa ratkaisun tähän ongelmaan Kiffel -pyykkikassi palvelulla. Valittavana on kolmesta eri vaihtoehdosta, kuinka monta kertaa kuukaudessa pyykit pestään. Pyykkien nouto ja palautus tapahtuu kahden arkipäivän sisällä ja on maksuton Vaasassa.

Käy lukemassa lisää Kiffel -pyykkikassi palvelusta verkkokaupasta www.kiffel pesula.fi

K I F F E L
P E S U L A